

Single-core Holder **FX-AT15A**

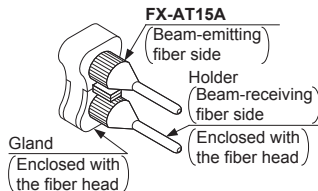
MJEC-FXAT15A No. 0103-21V

1 CAUTIONS

- Make sure to use this product in combination with attachments which are enclosed with a fiber head.
- Be sure to insert a beam-emitting fiber to this product (brown).
- Since this product incorporates a single-core fiber inside the holder, the fiber cannot run through the holder.
- Make sure to cut the fiber first before inserting it to this product.

2 MOUNTING

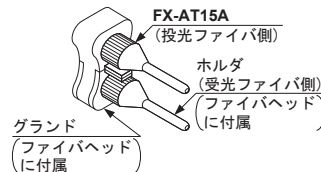
1. Cut the fiber using the gland and the holder attached to the fiber head. For the details, refer to the Instruction Manual enclosed with the fiber head.
2. After cutting the fiber, loosen the beam-emitting side holder and remove the holder.
3. Insert the tip of the fiber to this product till it stops and tighten the product to the gland.

シングルコアホルダ **FX-AT15A****1 注意事項**

- 本製品は、ファイバヘッドに付属のアタッチメントと組み合わせて使用してください。
- 本製品（茶色）には、投光ファイバを挿入してください。
- 本製品は、ホルダ内にシングルコアファイバが装着されていますので、ファイバを通すことができません。
- 本製品にファイバを挿入する前に、必ず切断してください。

2 取り付け

- ① ファイバヘッドに付属のグランドとホルダを用いて、ファイバを切断します。詳細については、ファイバヘッドに付属の取扱説明書をご参照ください。
- ② ファイバを切断後、投光側のホルダを緩めてホルダを取り外します。
- ③ 本製品にファイバ先端が突き当たるまで挿入し、グランドに締め付けます。

**Panasonic Industry Co., Ltd.**

1006, Oaza Kadoma, Kadoma-shi, Osaka 571-8506, Japan

<https://industry.panasonic.com/>

Please visit our website for inquiries and about our sales network.

Panasonic Industry Co., Ltd. 2024

April, 2024

PRINTED IN JAPAN

パナソニック インダストリー株式会社

〒571-8506 大阪府門真市大字門真1006番地

<https://industry.panasonic.com/>

<FAデバイス技術相談窓口>

TEL: 0120-394-205

受付時間：平日の9時～12時、13時～17時(土日祝日、年末年始、当社休業日を除く)

Panasonic Industry Co., Ltd. 2024

2024年4月発行

PRINTED IN JAPAN

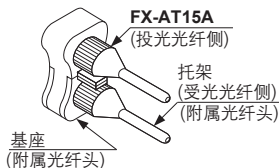
单芯座 FX-AT15A

1 注意事项

- 请将本产品 and 光纤头的附件搭配使用。
- 投光用光纤插入到本产品的褐色部。
- 在本产品内装备单芯座,无法插入光纤。
- 光纤插入到本产品前,务必切断光纤。

2 安装

- ① 用光纤头的附件 基座及托架,切断光纤。详情参阅光纤头附属的使用说明书。
- ② 切好光纤后,松开投光侧的托架,取下基座。
- ③ 光纤插入在本产品。光纤先端直至到底,之后在基座拧紧。



制造商: 松下机电株式会社

地址: 日本大阪府门真市大字门真1006番地

<https://industry.panasonic.com/>

进口商: 松下电器机电(中国)有限公司

中国(上海)自由贸易试验区马吉路88号7,8号楼二层全部

有关联系方式及销售网络, 请参阅本公司网站。

Panasonic Industry Co., Ltd. 2024

2024年4月发行

日本印刷